
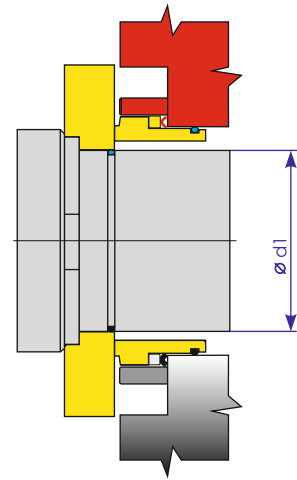


# Uszczelnienia BW pomp Waukesha



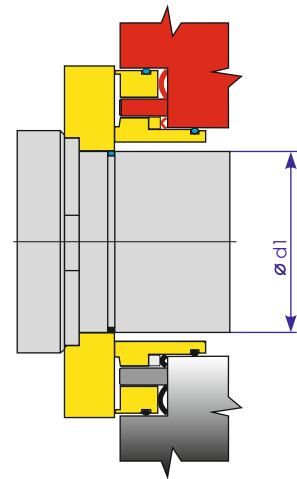
Uszczelnienie mechaniczne BWWU 1 1/4" Q1Q1E-U11 do pomp:  
Waukesha Universal II , wersja pojedyncza



Wersja pojedyncza



Uszczelnienie mechaniczne BWWU 1 1/4" Q1Q1E/Q1BE-U11 do pomp:  
Waukesha Universal II , wersja podwójna.



Wersja podwójna

Typ uszczelnienia	d1 - mm/"	Typ pompy
BWWU 30,1mm _ _ _	30,1mm/1,185"	Universal I 006U I, 015U I, 018U I
BWWU 38,1mm _ _ _	38,1mm/1,500"	Universal I 030U I, 040U I
BWWU 47,6mm _ _ _	47,6mm/1,875"	Universal I 060U I, 130U I
BWWU 69,8mm _ _ _	69,8mm/2,750"	Universal I 220U I
BWWU 31,7mm _ _ _	31,7mm/1,250"	Universal II 006 ,014 ,015, 018 U II
BWWU 41,2mm _ _ _	41,2mm/1,625"	Universal II 030, 034, 040 U II
BWWU 50,8mm _ _ _	50,8mm/2,000"	Universal II 045, 060, 064, 130, 134 U II
BWWU 69,8mm _ _ _	69,8mm/2,750"	Universal II 180, 220, 224 U II
BWWU 76,2mm _ _ _	76,2mm/3,000"	Universal II 210, 214, 320, 324, 370 U II